

**BBT**

Asset Management

BBT - Fundo de Investimento Multimercado

Relatório Mensal - Abril de 2026

Objetivo

O Fundo tem por finalidade obter retorno superior ao do CDI, através de operações diversificadas nos mercados de taxas de juros, câmbio, commodities, renda variável e renda fixa.

Público-Alvo

Destina-se ao público em geral, que busque performance diferenciada e entenda a natureza e a extensão dos riscos envolvidos.

Características

CNPJ:	16.570.371/0001-49
Início do Fundo:	05/09/2012
Classificação ANBIMA:	Estratégia Macro
Tipo de Cota	Fechamento
Código ANBIMA:	312738
Código ISIN:	BRFBB6CTF002
Benchmark:	CDI
Gestor:	Verona Gestora de Investimentos
Administrador:	Vórtx
Custodiante:	Banco B3

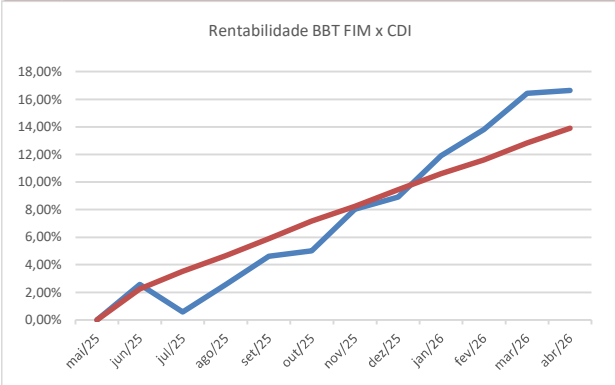
Condições Comerciais

Taxa de Administração:	1,50% a.a.
Prêmio de Performance:	10% do que exceder 100% do CDI.
Aplicação Inicial:	R\$ 1.000,00
Movimentação Mínima:	Não há
Saldo Mínimo	R\$ 1.000,00
Aplicações:	D+0 até 15:45:00hrs
Resgates:	D+15 até as 15:45hrs, recurso em D+16.
Carência:	Não há.
Tributação (I.R.)	Longo Prazo

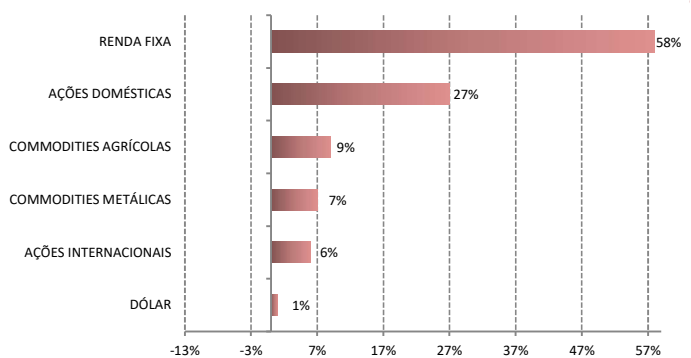
Histórico de Rentabilidade

	Jan	Fev	Mar	Abr	Mai	Jun	Jul	Ago	Set	Out	Nov	Dez	Ano	CDI	Acum. Fdo	Acum. CDI
2026	3,00%	1,90	2,63	0,19									7,92%	4,54%	139,75%	253,48%
2025	1,21%	-0,57%	1,74%	4,93%	2,16%	0,42%	-2,01%	2,00%	2,04%	0,41%	3,00%	0,89%	17,32%	14,30%	122,15%	238,14%
2024	-2,18%	0,98%	1,47%	-3,03%	-0,50%	2,39%	2,41%	2,84%	-2,16%	-0,16%	-1,37%	-3,76%	-3,32%	10,78%	89,43%	195,61%
2023	1,74%	-2,46%	0,12%	2,99%	4,90%	2,16%	2,01%	-1,60%	-0,59%	-2,48%	6,88%	3,27%	17,76%	13,04%	95,93%	167,01%
2022	-1,28%	-1,27%	3,29%	-5,37%	-1,97%	-6,26%	3,54%	3,64%	1,15%	2,07%	-5,07%	-2,33%	-10,07%	12,39%	66,35%	136,05%
2021	-1,18%	-2,03%	-0,43%	3,00%	1,63%	-0,38%	-2,17%	-1,41%	-5,12%	-5,35%	-0,84%	1,44%	-12,41%	4,42%	85,01%	110,18%

Evolução do PL



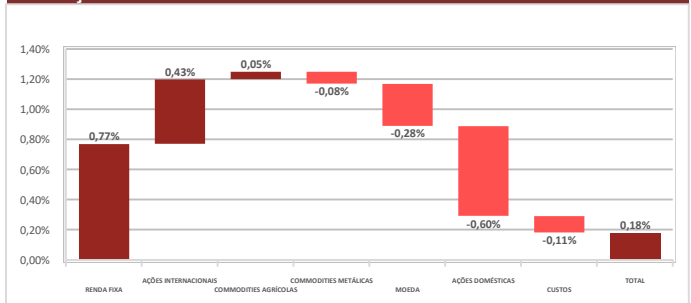
Composição da Carteira



Performance

	Fundo	CDI
Retorno Anualizado	7,27%	9,51%
Índice de Sharpe	-1,88%	N/A
Volatilidade	6,49%	N/A
Nº de Meses Positivos	106	164
Nº de Meses Negativos	58	-
Meses Acima do CDI	82	-
Meses Abaixo do CDI	82	-
Maior Rentabilidade Mensal	6,87%	1,28%
Menor Rentabilidade Mensal	-21,19%	0,13%
Patrimônio Líquido	R\$ 3.157.240,78	

Atribuição de Performance



*Calculado desde a sua constituição até abril de 2026

Perform./Dia	Perform./Mês	Perform./Ano	Perform./12 Meses
0,61%	0,19%	7,92%	17,86%

GRAU DE RISCO

Baixo 0,5 1 1,5 2 2,5 3 3,5 4 4,5 5 Alto



Este documento foi produzido pela BBT Asset Management, com finalidade meramente informativa, não caracterizando oferta ou solicitação de investimento. A rentabilidade obtida no passado não representa garantia de rentabilidade futura. A rentabilidade divulgada não é líquida de impostos. Fundos de investimento não são garantidos pelo administrador, gestor ou por qualquer mecanismo de seguro ou, ainda, pelo fundo garantidor de crédito (FGC). É recomendável a leitura cuidadosa do prospecto e regulamento dos fundos de investimento pelo investidor ao aplicar seus recursos. Para avaliação de performance de um fundo de investimento, é recomendável análise de, no mínimo, 12 (doze) meses Este fundo de investimento utilizado estratégias com derivativos como parte integrante de sua política de investimento; tais estratégias, da forma como são adotadas, podem resultar em perdas patrimoniais para seus cotistas.

www.bbtasset.com.br

(11) 30520621

contato@bbtasset.com.br

@bbtasset

f bbtasset

